

SAISIE DES VŒUX POUR SEGPA OU ULIS

1 Cliquez sur l'onglet Saisie des vœux

2 choisir l'élève

Accueil Contacts Aide Documentation Fil conducteur du directeur Quoi de neuf Multi-accès Quitter

Dossiers élèves

- Avancement de la saisie
- Saisie des langues étudiées à l'école
- Édition fiches de liaison volet 1
- Saisie des collèges de secteur
- Édition fiches de liaison volet 2
- Secteurs multi-niveaux
- Saisie des vœux**
- Saisie des décisions de passage
- Validation de la saisie

Affectation des élèves

Résultat de l'affectation

Saisie des Vœux

Nom Prénom

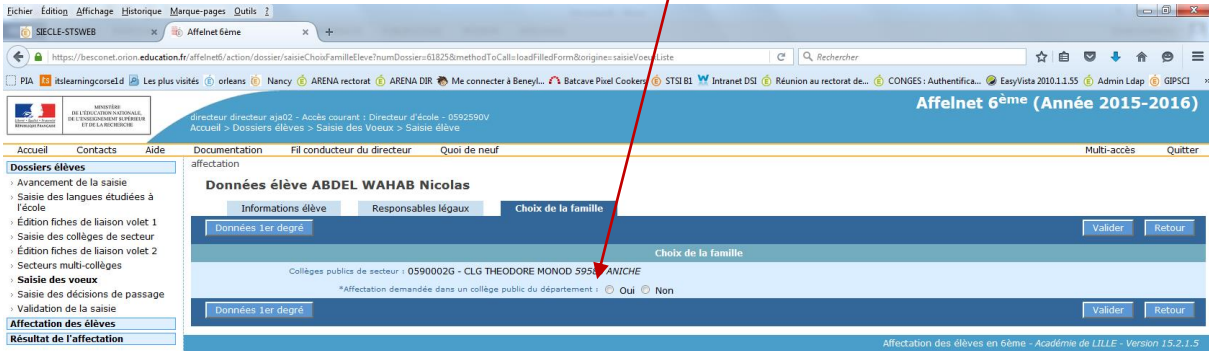
Formation : GEME * Langue vivante 1 Langue vivante 1 (bilangue)

Saisir l'offre de secteur pour la sélection


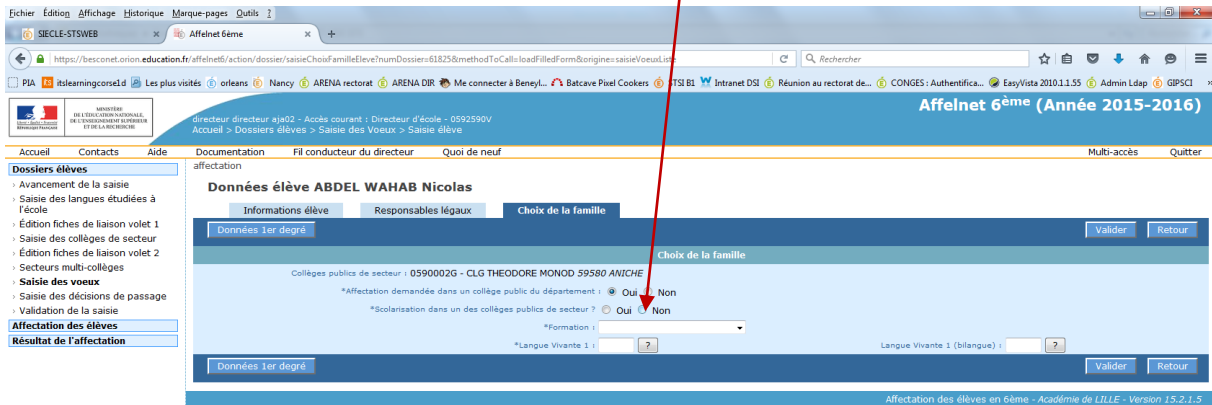
	Nom	Prénom	Collège(s) de secteur	Collège demandé	Formation demandée	Langue(s)
<input type="checkbox"/>	ABDEL WAHAB	Nicolas	0590002G - CLG THEODORE MONOD 59580 ANICHE			
<input type="checkbox"/>	ANEZMI	Mohamad				
<input type="checkbox"/>	ARAB	Cédriane				
<input type="checkbox"/>	BALDY MOULINIER	Malo				
<input type="checkbox"/>	BEDNARZ	Ilies				
<input type="checkbox"/>	BIDON	Thomas				
<input type="checkbox"/>	BOUDJEMLINE	Louise				
<input type="checkbox"/>	CASAIS	Hannah				
<input type="checkbox"/>	DEMESY	Joséphine				
<input type="checkbox"/>	DINGIVAL	Yonathan				
<input type="checkbox"/>	FAURENS	Tifenn				
<input type="checkbox"/>	GAKOU	Liliana				
<input type="checkbox"/>	JARRY	Tristan				
<input type="checkbox"/>	JLAIEL	Clémence				
<input type="checkbox"/>	LE DUC	Margaux				
<input type="checkbox"/>	LEPROVOST	Anais				
<input type="checkbox"/>	MASSEMO	Theo				
<input type="checkbox"/>	MOUTAOUAKKIL	Séphora				

FR 15:03 21/01/2016

3 Cliquez sur oui



4 Puis sur NON



5 Déroulez le menu pour choisir SEGPA ou ULIS puis choisir la langue vivante, et si besoin le collège (pas obligatoire).

The screenshot shows the 'Affelnet 6ème' web application interface. The user is logged in as 'directeur directeur aja02'. The page title is 'Affelnet 6ème (Année 2015-2016)'. The main content area is titled 'Données élève ABDEL WAHAB Nicolas'. The 'Choix de la famille' tab is selected, and the 'Langue Vivante 1' dropdown menu is open, displaying a list of options. A red arrow points to the 'Valider' button at the bottom right of the form.

6 Valider les données

L'application vous indique si la mise à jour a été effectuée :

The screenshot shows the 'Affelnet 6ème' web application interface. The user is logged in as 'directeur directeur aja02'. The page title is 'Affelnet 6ème (Année 2015-2016)'. The main content area is titled 'Données élève ABDEL WAHAB Nicolas'. The 'Succès' message is highlighted with a green oval, indicating that the update was successful. The 'Langue Vivante 1' dropdown menu is now closed, and the selected option is 'GEME SEGPA'. The 'Collège demandé' field is also visible.