

Pour éditer le bulletin de mon enfant sur



1 - Aller sur le site du COLLEGE DE SAINT FLORENT

http://web.ac-corse.fr/saint_florent/

Ou sur

taper



collège de saint florent

2 - Sur le site cliquez sur

(à droite de l'écran)

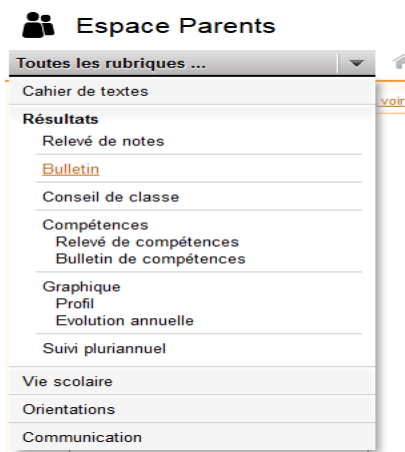


3 - Sur PRONOTE aller dans l'Espace parents cliquez sur

« Résultats »



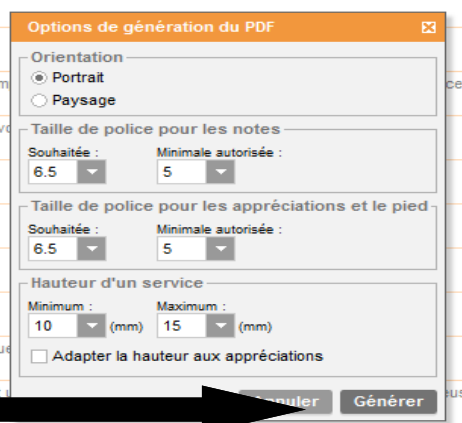
4 - Dans l'Espace Parents cliquez sur « Bulletin »



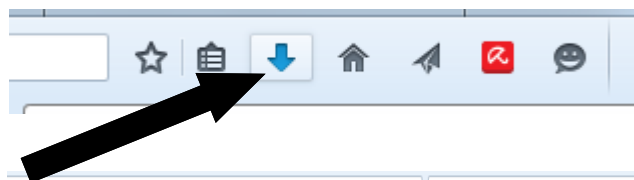
5 - Choisir le trimestre
(Attention les bulletins
du 3ème trimestre seront en
Ligne selon un calendrier précis)



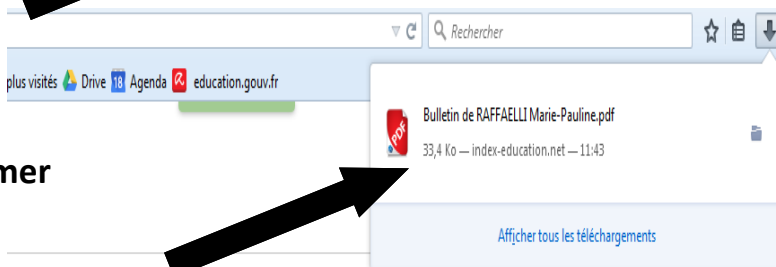
6 - Cliquez sur « Générer »



7 - Cliquez sur la flèche permettant
l'accès aux fichiers téléchargés



8 - Téléchargez le bulletin pour l'imprimer



Génération PDF en cours ...

Veuillez patienter.